

眼鏡学教本 第2刷に誤りがございました。読者の皆様には大変ご迷惑をおかけいたしました。訂正してお詫び申し上げます。

正誤表

■42P図6-6～図6-9

誤：図

正：以下の図にサシカエ




図 6-6 右眼をカバー、左眼の動きを観察




図 6-7 融像除去のため、片眼固視




図 6-8 融像除去を維持するため素早くカバーを移動




図 6-9 融像除去を維持するため素早くカバーを移動

■104P左段下から6行目および5行目

誤：情報

正：上方

■104P右段上から17行目および26行目

誤：「対象デザイン」

正：「対照デザイン」

■122P右段上から2行目および19行目

誤： $n_2=1.0$

正： $n_1=1.0$

■131P右段下から1行目

誤：また、累進レンズでは複雑な形状の歪みが発生

正：また、累進レンズでは複雑な形状の歪みが発生する。これもディストーションとか歪曲収差と呼んでいる。

■144P右段上から9行目

誤：2.9 参考文献

1)JIS Z8120:2001 光学用語
2.10～2.13

2.9 引用文献

正：2.9 参考文献

1)JIS Z8120:2001 光学用語
2.10～2.13 引用文献

■265P右段下から4行目の上に以下の行を追加

b)調整方法

■267P左段上から5行目

誤：a)確方法

正：a)確認方法

■276P 図7-15の説明文

誤：左眼のみ近用部の上側を視線が通過

正：右眼のみ近用部の下側を視線が通過